



УПРАВЛЕНИЕ ФЕДЕРАЛЬНОЙ
СЛУЖБЫ ГОСУДАРСТВЕННОЙ
СТАТИСТИКИ ПО РЕСПУБЛИКЕ
КРЫМ И Г. СЕВАСТОПОЛЮ

ФИНАНСОВОЕ СОСТОЯНИЕ ОРГАНИЗАЦИЙ

январь – декабрь 2023 года

26.03.2024

г. Севастополь

СОДЕРЖАНИЕ

Сальдированный финансовый результат организаций	3
Финансовые результаты организаций	4
Прибыль организаций	5
Убыток организаций	6
Доля прибыльных и убыточных организаций	7
Доля прибыльных и убыточных организаций по видам экономической деятельности	8
Финансовые результаты деятельности организаций	9
Дебиторская задолженность организаций	10
Кредиторская задолженность организаций	11
Дебиторская и кредиторская задолженность организаций	12
Уровень рентабельности (убыточности)	13

САЛЬДИРОВАННЫЙ ФИНАНСОВЫЙ РЕЗУЛЬТАТ ОРГАНИЗАЦИЙ*

январь – декабрь 2023 г., млн рублей

КРЫМСТАТ

Сальдированный финансовый результат

1 603.2

Транспортировка и хранение

1 618.7

Строительство

- 4 194.1



*По крупным и средним организациям (без организаций с численностью менее 15 чел.) по «хозяйственным» видам экономической деятельности.

ФИНАНСОВЫЕ РЕЗУЛЬТАТЫ ОРГАНИЗАЦИЙ*

январь – декабрь 2023 г., млн рублей

КРИМСТАТ

Сальдированный финансовый результат

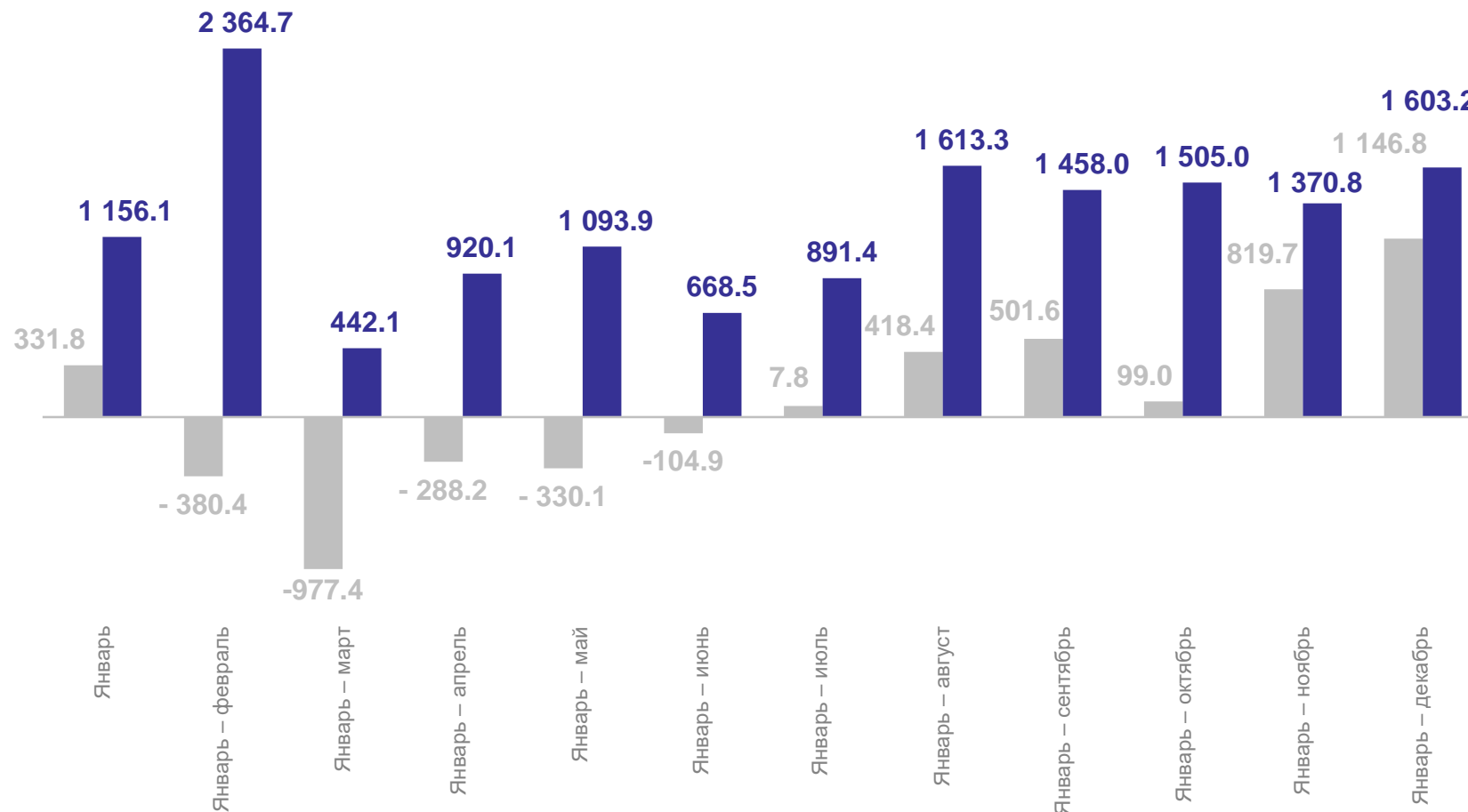
1 603.2

Прибыль организаций

7 265.8

Убыток организации

5 662.6



● Сальдированный финансовый результат за 2022 г.

● Сальдированный финансовый результат за 2023 г.

*По крупным и средним организациям (без организаций с численностью менее 15 чел.) по «хозяйственным» видам экономической деятельности.

ПРИБЫЛЬ ОРГАНИЗАЦИЙ*

январь – декабрь 2023 г., млн рублей

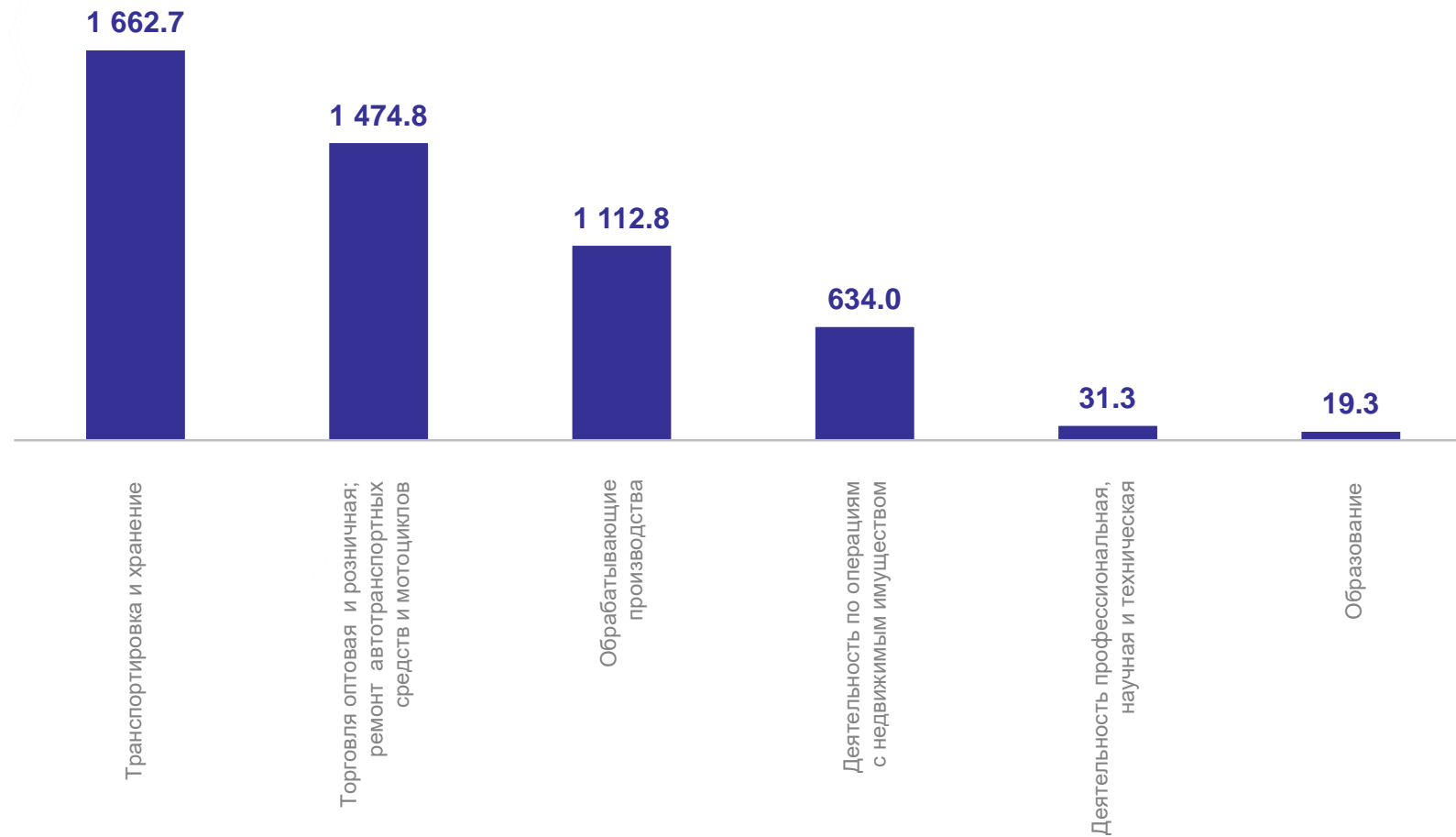
КРЫМСТАТ

Всего получено прибыли

7 265.8 млн рублей

к январю – декабрю 2022 г.

104.9%



*По крупным и средним организациям (без организаций с численностью менее 15 чел.) по «хозяйственным» видам экономической деятельности.

УБЫТОК ОРГАНИЗАЦИЙ*

январь – декабрь 2023 г., млн рублей

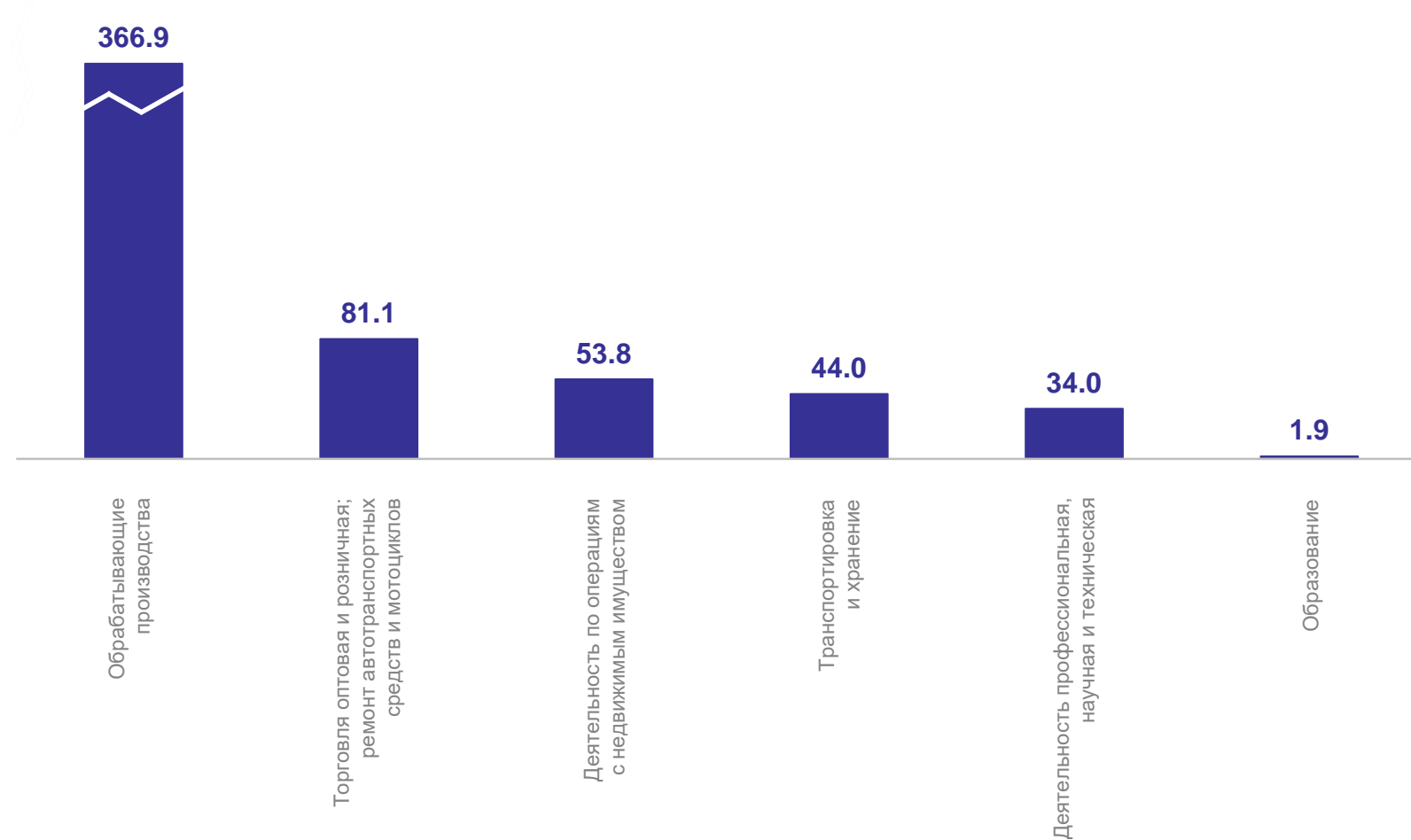
КРЫМСТАТ

Всего получено убытка

5 662.6 млн рублей

к январю – декабрю 2022 г.

94.0%



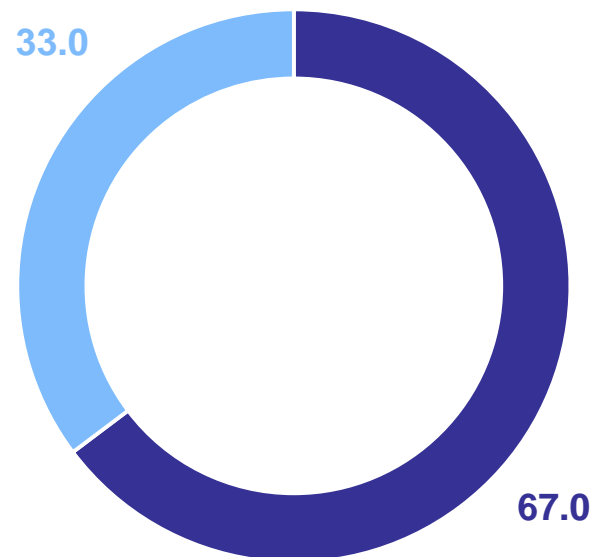
*По крупным и средним организациям (без организаций с численностью менее 15 чел.) по «хозяйственным» видам экономической деятельности.

ДОЛЯ ПРИБЫЛЬНЫХ И УБЫТОЧНЫХ ОРГАНИЗАЦИЙ*

январь – декабрь 2023 г., %

КРЫМСТАТ

Основная доля от общей суммы прибыли	
Промышленность	37.0
Торговля оптовая и розничная; ремонт автотранспортных средств и мотоциклов	20.3
Транспортировка и хранение	22.9



● Прибыль ● Убыток

Основная доля от общей суммы убытка	
Промышленность	9.4
Торговля оптовая и розничная; ремонт автотранспортных средств и мотоциклов	1.4
Деятельность по операциям с недвижимым имуществом	1.0

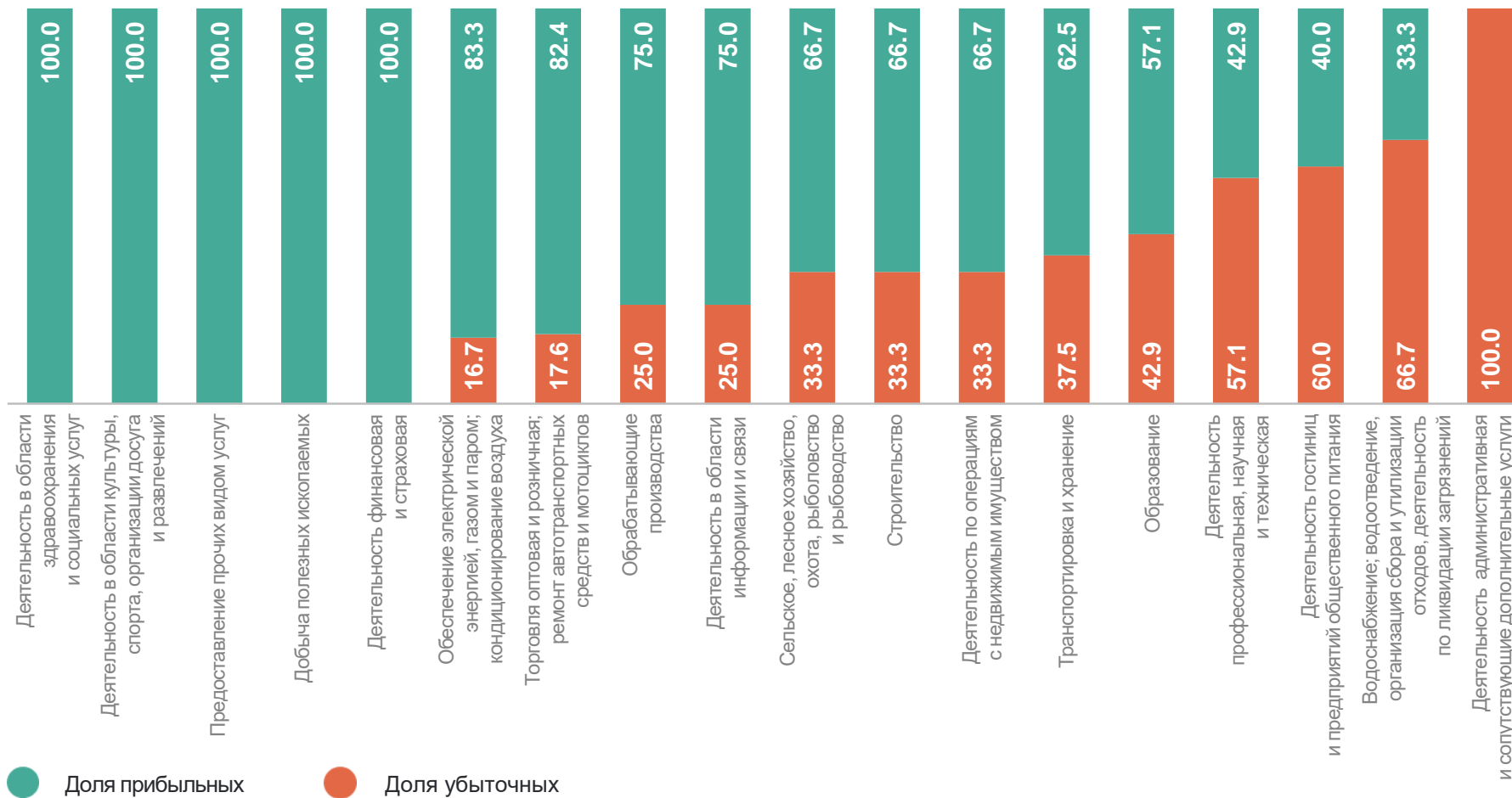
*По крупным и средним организациям (без организаций с численностью менее 15 чел.) по «хозяйственным» видам экономической деятельности.

ДОЛЯ ПРИБЫЛЬНЫХ И УБЫТОЧНЫХ ОРГАНИЗАЦИЙ ПО ВИДАМ ЭКОНОМИЧЕСКОЙ ДЕЯТЕЛЬНОСТИ*

январь – декабрь 2023 г., в % к общему числу организаций

КРЫМСТАТ

Доля прибыльных
67.0
Доля убыточных
33.0

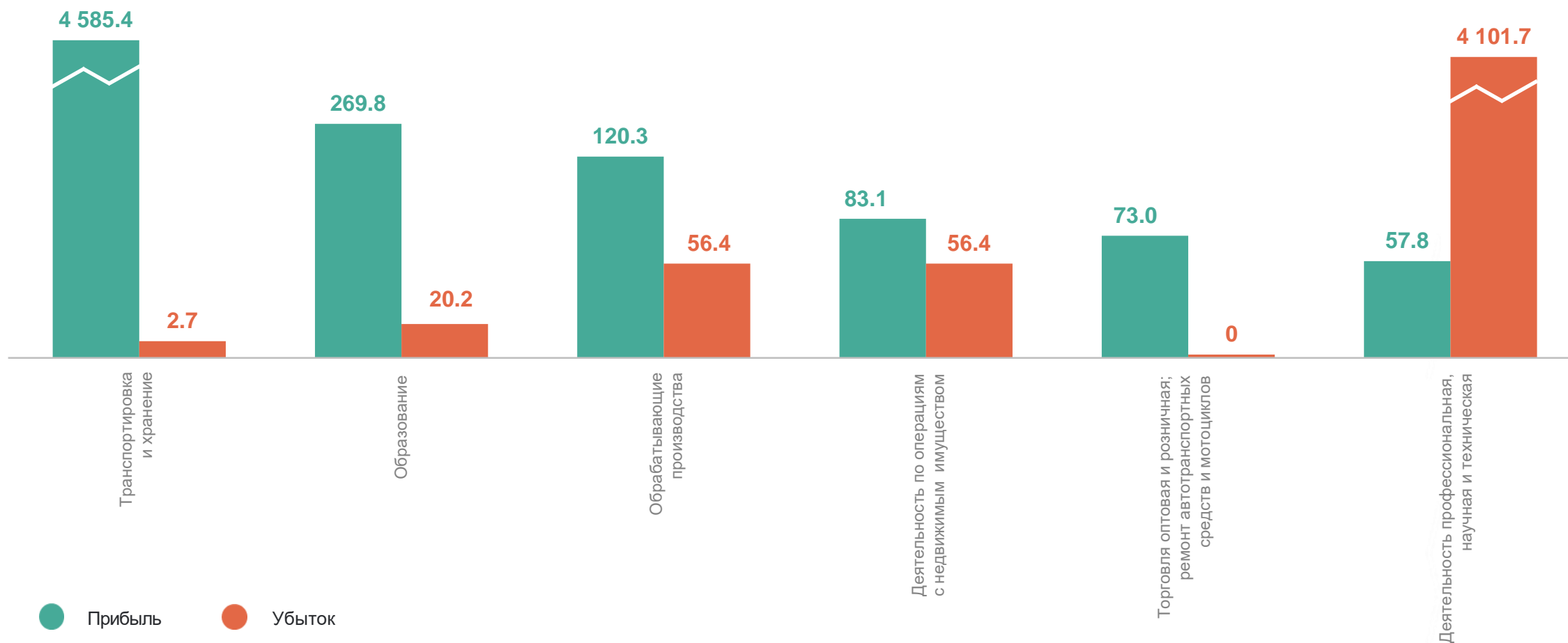


*По крупным и средним организациям (без организаций с численностью менее 15 чел.) по «хозяйственным» видам экономической деятельности.

ФИНАНСОВЫЕ РЕЗУЛЬТАТЫ ДЕЯТЕЛЬНОСТИ ОРГАНИЗАЦИЙ*

КРИМСТАТ

январь – декабрь 2023 г. в % к соответствующему периоду предыдущего года



*По крупным и средним организациям (без организаций с численностью менее 15 чел.) по «хозяйственным» видам экономической деятельности.

ДЕБИТОРСКАЯ ЗАДОЛЖЕННОСТЬ ОРГАНИЗАЦИЙ*

декабрь 2023 г. в % к предыдущему периоду

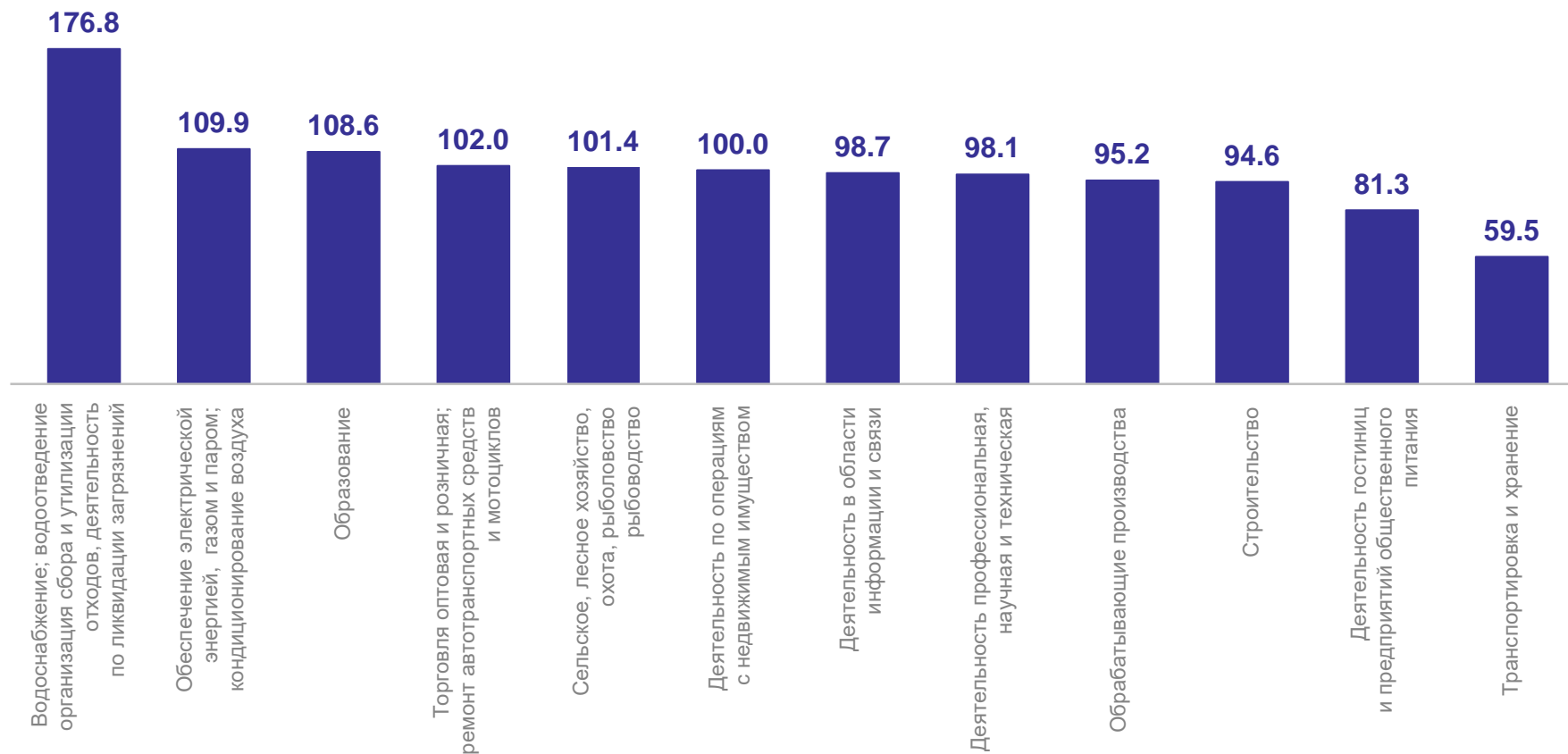
КРЫМСТАТ

декабрь 2023 г., млн рублей

31 741.3

декабрь 2023 г.
к ноябрю 2023 г., %

99.6



*По крупным и средним организациям (без организаций с численностью менее 15 чел.) по «хозяйственным» видам экономической деятельности.

КРЕДИТОРСКАЯ ЗАДОЛЖЕННОСТЬ ОРГАНИЗАЦИЙ*

декабрь 2023 г. в % к предыдущему периоду

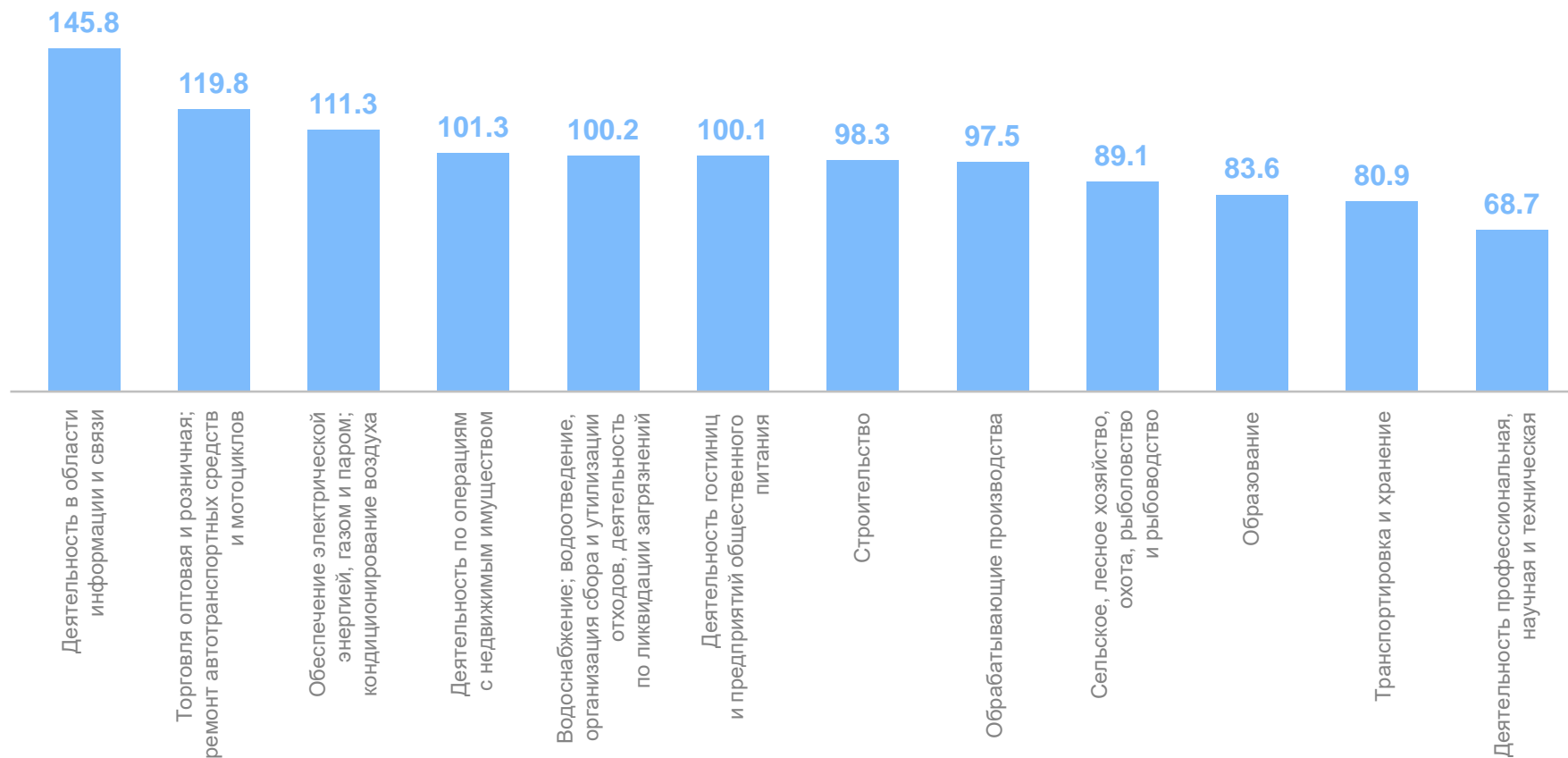
КРЫМСТАТ

декабрь 2023 г., млн рублей

58 526.9

декабрь 2023 г.
к ноябрю 2023 г., %

99.3



*По крупным и средним организациям (без организаций с численностью менее 15 чел.) по «хозяйственным» видам экономической деятельности.

ДЕБИТОРСКАЯ И КРЕДИТОРСКАЯ ЗАДОЛЖЕННОСТЬ ОРГАНИЗАЦИЙ*

за 2022 - 2023 гг., млн рублей

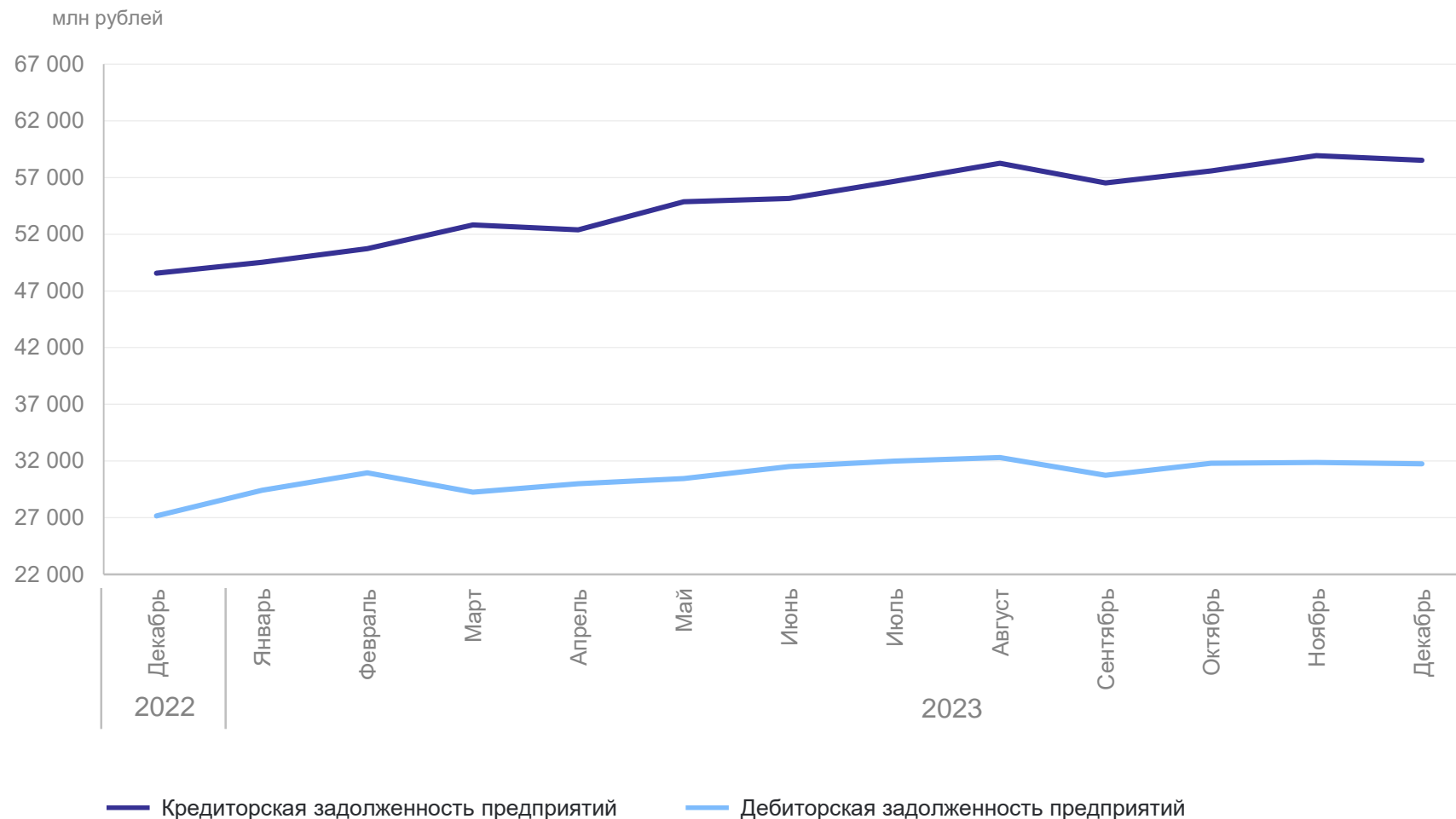
КРЫМСТАТ

Дебиторская задолженность
организаций

31 741.3

Кредиторская задолженность
организаций

58 526.9



*По крупным и средним организациям (без организаций с численностью менее 15 чел.) по «хозяйственным» видам экономической деятельности.

УРОВЕНЬ РЕНТАБЕЛЬНОСТИ (УБЫТОЧНОСТИ)*

январь – декабрь 2023 г., %

КРЫМСТАТ

Уровень рентабельности
(убыточности) в % к затратам
на производство проданных
товаров, продукции, работ, услуг

-0.6

18.6 ↑

Деятельность по операциям с недвижимым имуществом

9.9 ↑

Деятельность в области информации и связи

7.0 ↑

Торговля оптовая и розничная; ремонт автотранспортных средств и мотоциклов

- 72.9 ↓

Деятельность административная и сопутствующие дополнительные услуги

- 46.9 ↓

Деятельность гостиниц и предприятий общественного питания

- 38.0 ↓

Строительство

*По крупным и средним организациям (без организаций с численностью менее 15 чел.) по «хозяйственным» видам экономической деятельности.